

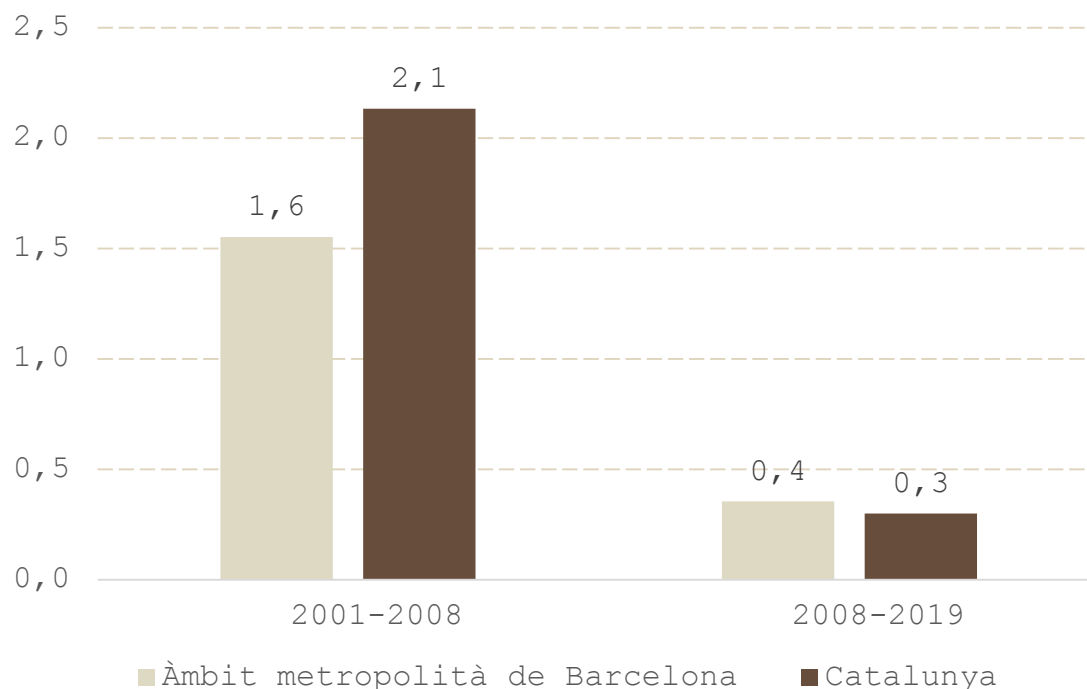
# +0,4%

variació de la població en el període 2008-2019

# 10,2%

taxa d'atur registral (10,6% al conjunt de Catalunya) el desembre de 2019

Evolució de la població (% variació acumulativa)



# 77,3%

pes del sector  
serveis en el  
VAB

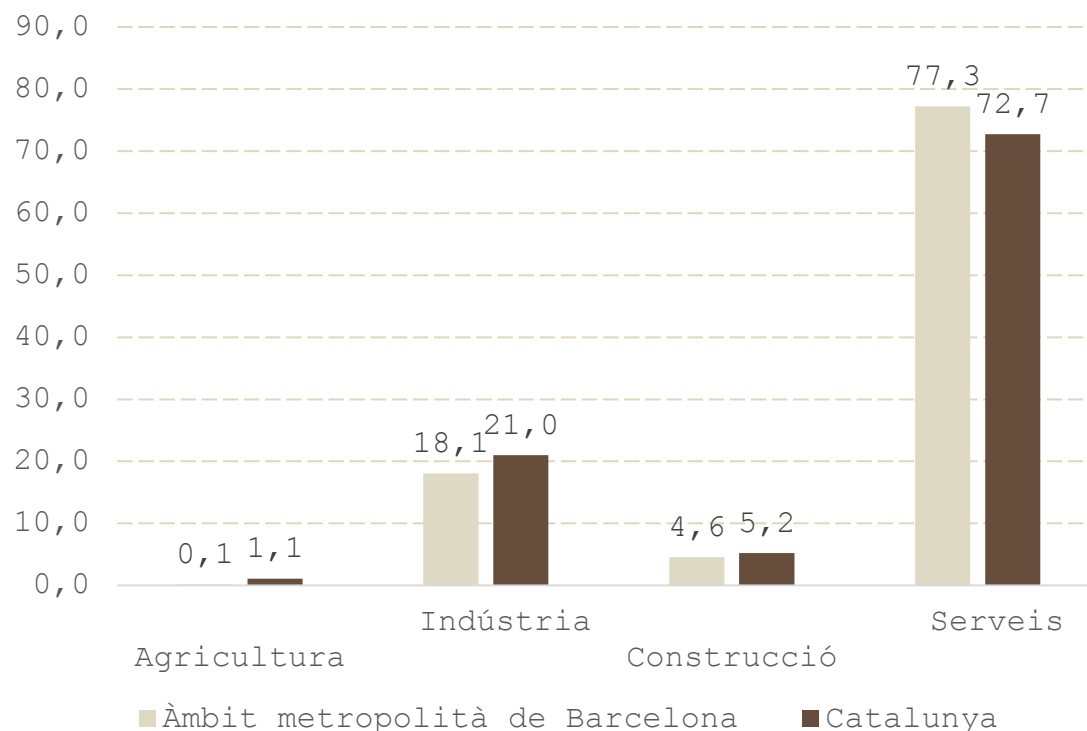
# 33.600 €

PIB per  
habitant el  
2017 (31.200 €  
a Catalunya)

# 163.867

comptes de  
cotització a  
31/12/2019 (variació nul·la  
respecte l'any anterior)

VAB per sectors (2017, %)



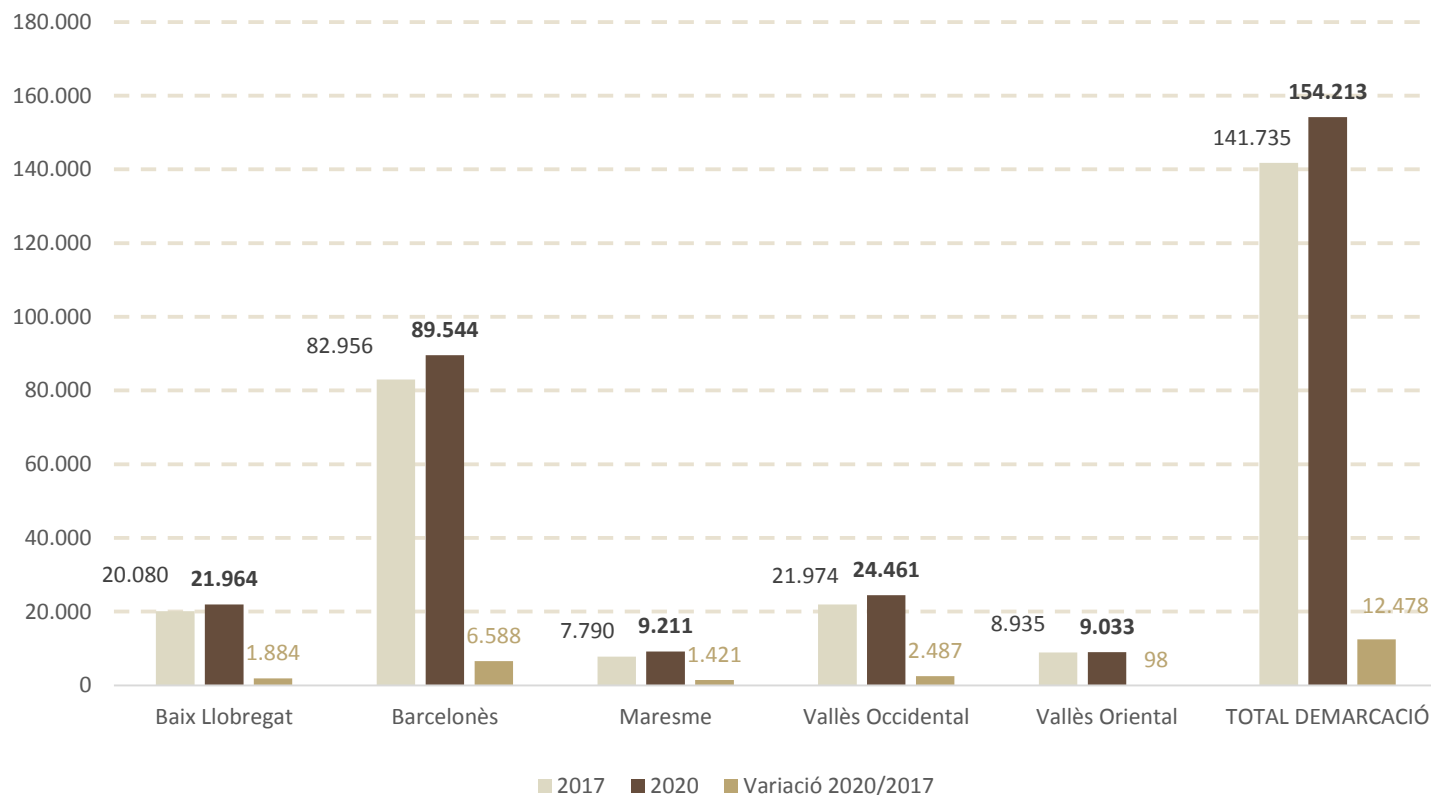
### PERSONAL GENERALITAT NOMBRES ABSOLUTS I VARIACIÓ

# +12.478

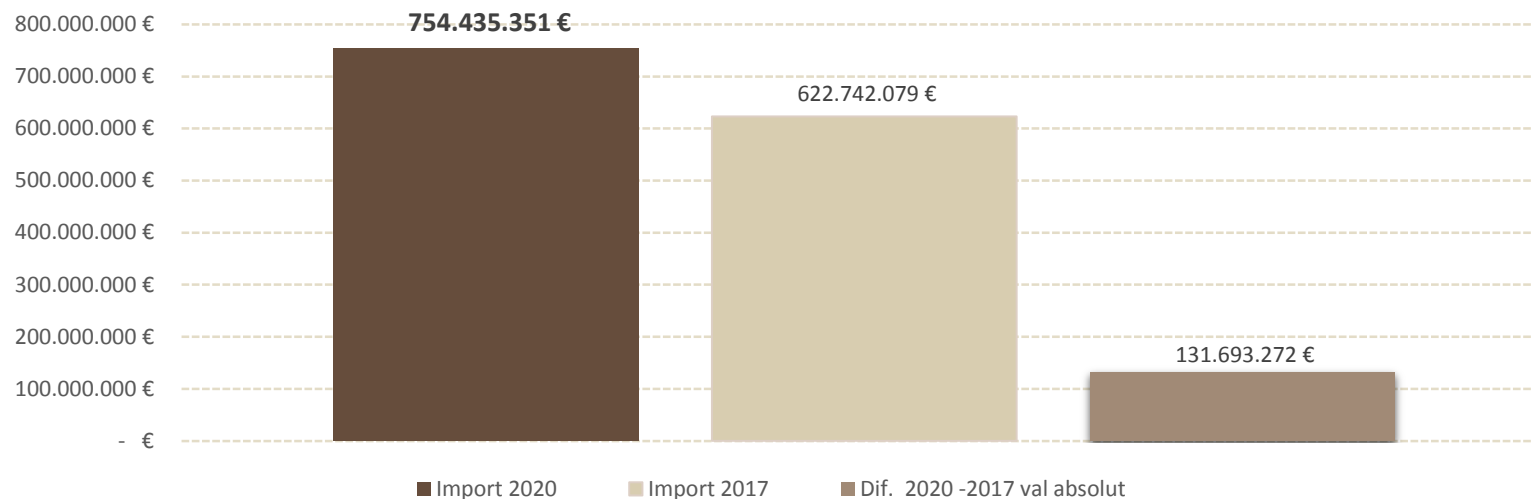
Efectius  
de la  
Generalitat  
a la  
demarcació

# 5

Creixement a  
les 5  
comarques de  
l'àmbit  
metropolità



## Inversions (capítols 6 i 7 ) Àmbit metropolità de Barcelona



# 754.435.351€

Inversió territorialitzada

## +21%

**increment**

Sobre pressupost 2017

# Inversions (capítols 6 i 7 ) per Departament

## Àmbit metropolità de Barcelona

Departament	Pressupost 2020	%
Acció Exterior, Rel.Instit. i Tansp.	255.621 €	0,03%
Agric., Ram., Pesca i Alimentació	565.795 €	0,07%
Òrgans estatutaris	440.000 €	0,00%
Cultura	5.918.370 €	0,02%
Despeses Diversos Departaments	10.641.724 €	0,78%
Educació	68.413.866 €	1,41%
Empresa i Coneixement	55.539.984 €	9,07%
Interior	3.656.634 €	7,36%
Justícia	5.151.927 €	0,48%
Parlament de Catalunya	3.367.507 €	0,68%
Polítiques Digitals i Adm. Pública	14.978.183 €	0,01%
Presidència	16.657.364 €	0,45%
Salut	141.640.814 €	1,99%
Territori i Sostenibilitat	366.898.822 €	48,63%
Treball, Afers Socials i Famílies	7.194.889 €	0,95%
Vicepresidència, Economia i Hisenda	53.113.850 €	7,04%

Projectes a destacar :

# 16,8M€

**Línia 9**

2,2% de la inversió total territorialitzada

# 14,2M€

**Millora enllaç C58-B30-N150**

1,9% de la inversió total territorialitzada

# Pressupost 2020, Catalunya 2030.

Projecte

ANNEX

Informació  
territorialitzada

**Vallès  
Occidental**

Un país de  
prosperitat  
compartida



**Generalitat  
de Catalunya**

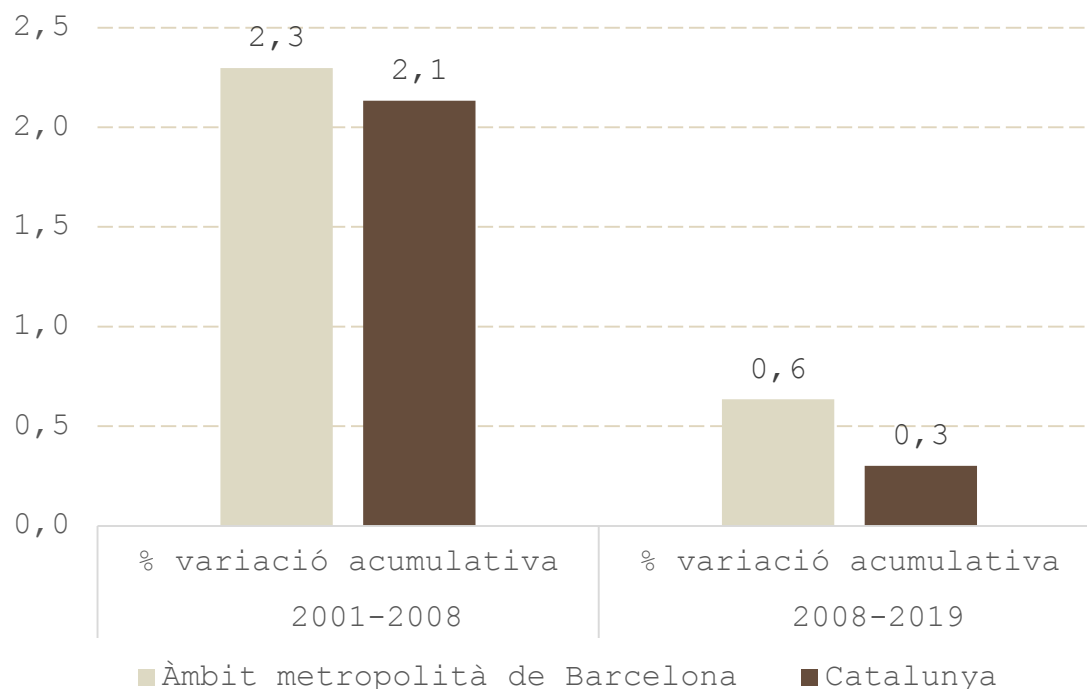
# +0,6%

variació de la població en el període 2008-2019

# 11%

taxa d'atur registral (10,6% al conjunt de Catalunya) el desembre de 2019

Evolució de la població (% variació acumulativa)



# 67%

pes del sector  
serveis en el  
VAB

# 30.500 €

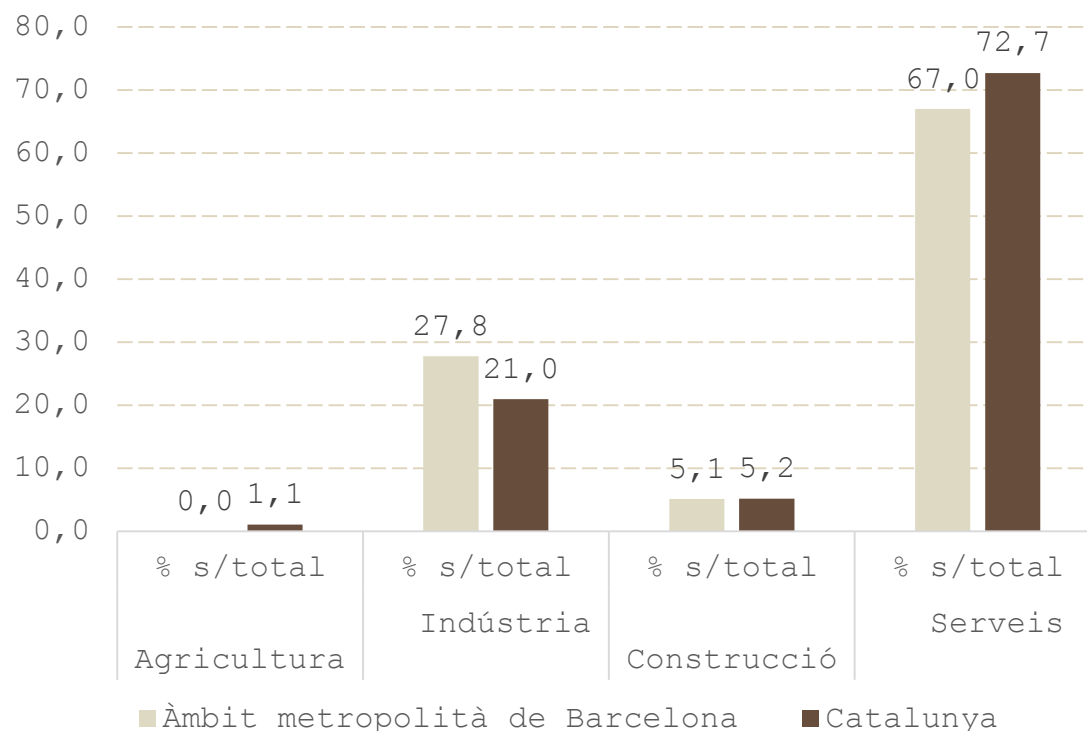
PIB per  
habitant el  
2017 (31.200 €  
a Catalunya)

# 26.989

comptes de  
cotització a

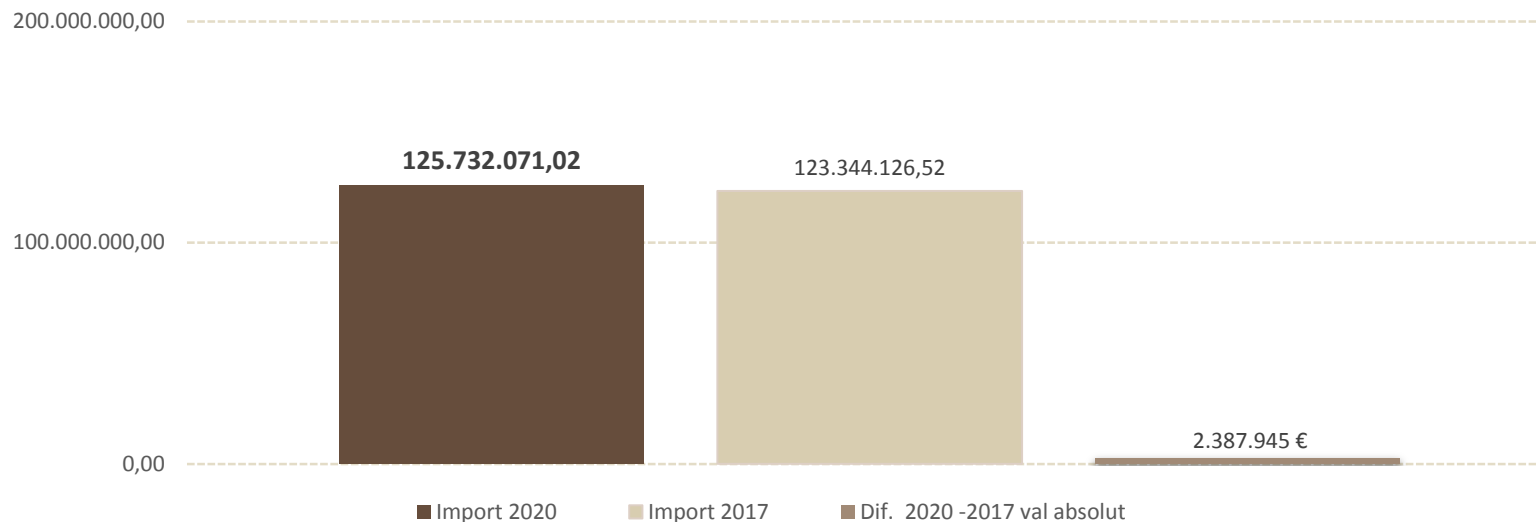
31/12/2019 ( -0,5% respecte  
l'any anterior)

VAB per sectors (2017, %)





# Inversions (capítols 6 i 7 ) Vallès Occidental



# 125.732.071€

Inversió territorialitzada

# +2%

**increment**

Sobre pressupost 2017

# Inversions (capítols 6 i 7 ) per Departament Vallès Occidental

Departament	Pressupost	%
Agric., Ram., Pesca i Alimentació	40.208 €	0,03%
Cultura	814.633 €	0,65%
Educació	5.427.212 €	4,32%
Empresa i Coneixement	6.484.456 €	5,16%
Interior	1.038.469 €	0,83%
Justícia	387.713 €	0,31%
Presidència	2.017.369 €	1,60%
Salut	8.342.268 €	6,63%
Territori i Sostenibilitat	100.223.173 €	79,71%
Treball, Afers Socials i Famílies	956.570 €	0,76%
<b>Total</b>	<b>125.732.071,02 €</b>	<b>100%</b>

## 86,35%

De les inversions a càrrec dels departaments de **Salut i Territori**

## 38,2M€

Ferrocarrils Generals de Catalunya

## 14,2M€

Millora enllaç C58-B30-N150

## 5,86M€

Consorci Laboratori de Llum Sincrotó