



# Ràdio Sabadell: Estudi d'audiència

Presentació de resultats

Novembre de 2025

# GESOP

GESOP, Gabinet d'Estudis Socials i Opinió Pública, S. L.

Provença 385-387 entresol 1a 08025 Barcelona · Tel. 93 300 07 42 · [www.gesop.net](http://www.gesop.net) · [www.twitter.com/\\_GESOP](https://twitter.com/_GESOP)

# Fitxa tècnica

## Tècnica d'investigació

Entrevistes telefòniques assistides per ordinador (CATI).

## Àmbit d'estudi

Sabadell.

## Població objectiu

Població de 16 i més anys resident i empadronada a Sabadell.

## Número d'entrevistes

1.000 entrevistes.

## Tipus de mostreig

Selecció de les persones a entrevistar a partir de quotes creuades de sexe, edat i districte, seguint la distribució real de la població objecte d'estudi

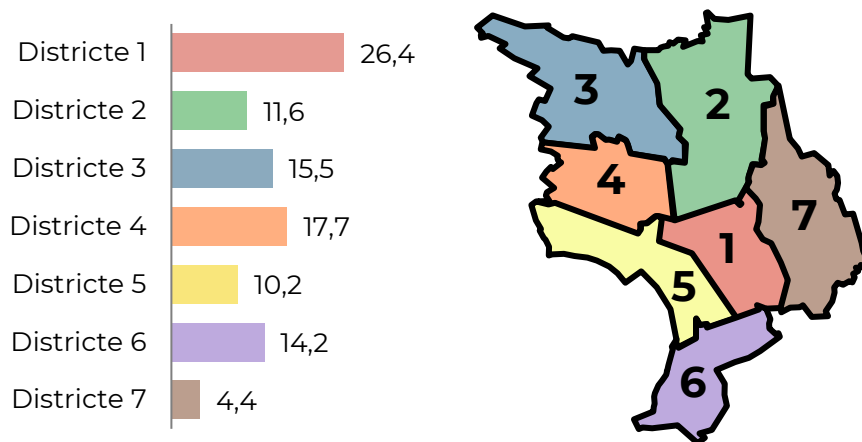
## Marge d'error

$\pm 3,2\%$  per a un nivell de confiança del 95,5% i  $p=q=0,5$ .

## Treball de camp

Del 3 al 14 de novembre de 2025.

### Distribució de la mostra





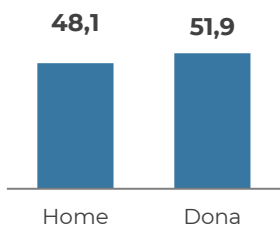
## **POBLACIÓ ENTREVISTADA**

---

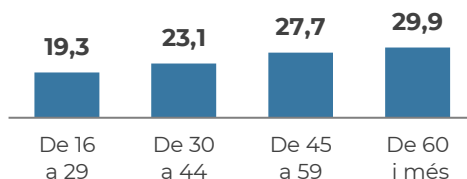
# LA MAJORIA DE LES PERSONES ENTREVISTADES HAN NASCUT A SABADELL, FAN SERVIR EL CASTELLÀ COM A LENGUA HABITUAL, TENEN UN NIVELL DE FORMACIÓ MIG O ALT I TREBALLEN

## PERFIL DE LA POBLACIÓ ENTREVISTADA

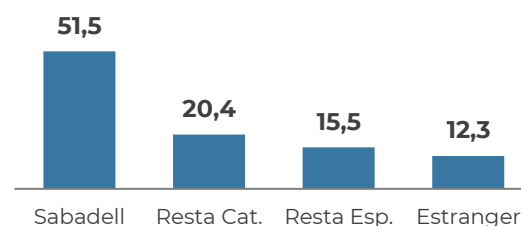
### SEXE



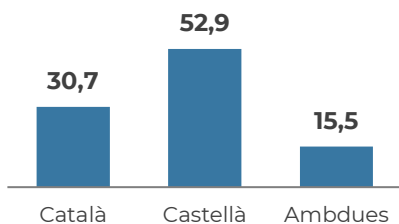
### EDAT



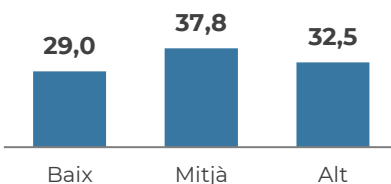
### LLOC DE NAIXEMENT\*



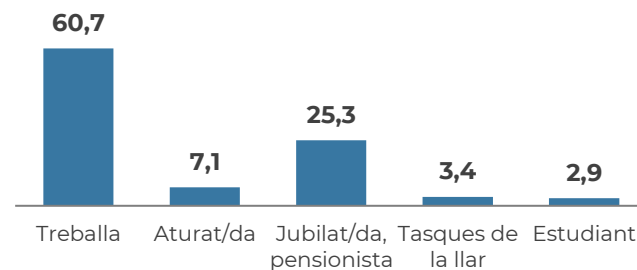
### LLENGUA HABITUAL\*



### NIVELL D'ESTUDIS\*



### SITUACIÓ LABORAL\*



\* Un 0,3% no contesta el seu lloc de naixement, un 0,7% parla una altra llengua de forma habitual i un 0,3% no contesta aquesta darrera qüestió.

\* Un 0,6% no contesta quan se li pregunta pel seu nivell d'estudis i un 0,7% no contesta quan se li pregunta per la seva situació laboral.



## **RÀDIO SABADELL**

---




## NOTORIETAT I SEGUIMENT

---

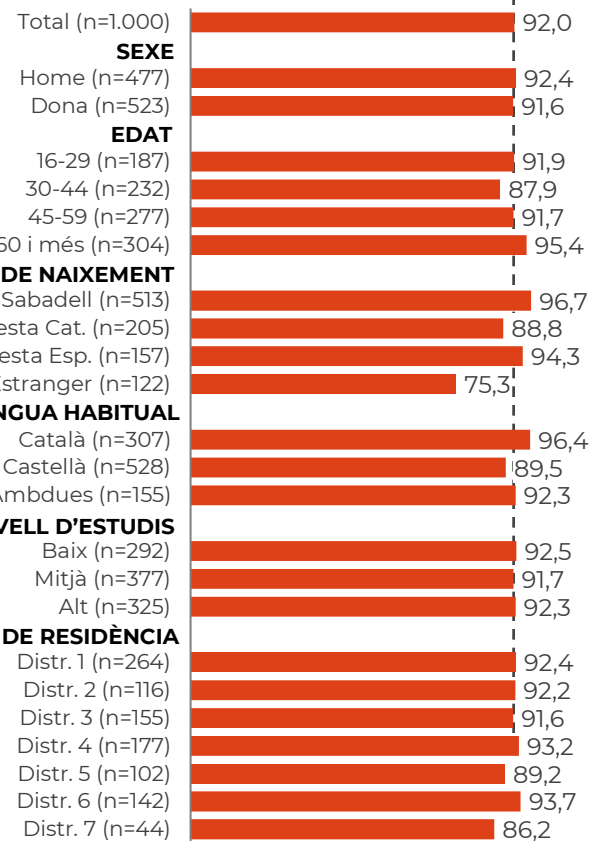
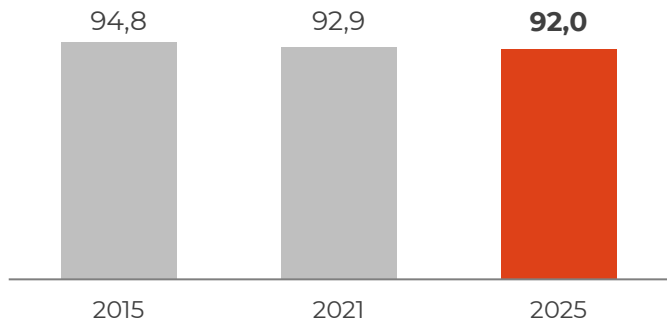
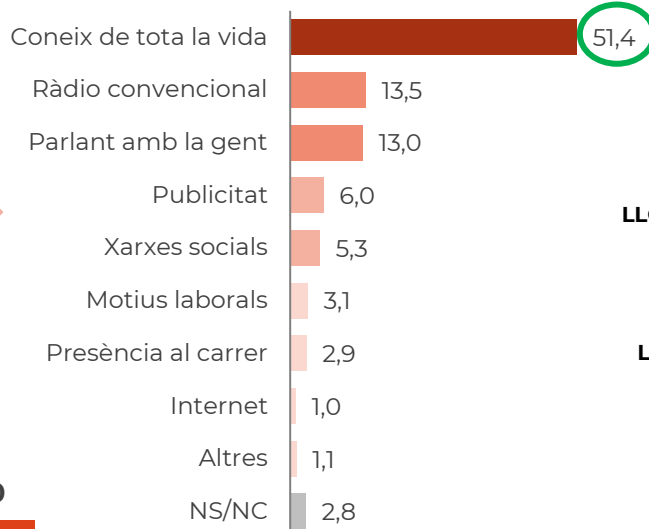
# COM EN ANTERIOR EDICIONS, LA GRAN MAJORIA CONEIX RÀDIO SABADELL. A TOTS ELS SEGMENTS LA NOTORIETAT ÉS ELEVADA, ESSENT ELS D'ORIGEN ESTRANGER ELS MENYS CONEIXEDORS

## NOTORIETAT DE RÀDIO SABADELL

Coneix o ha sentit a parlar de Ràdio Sabadell?



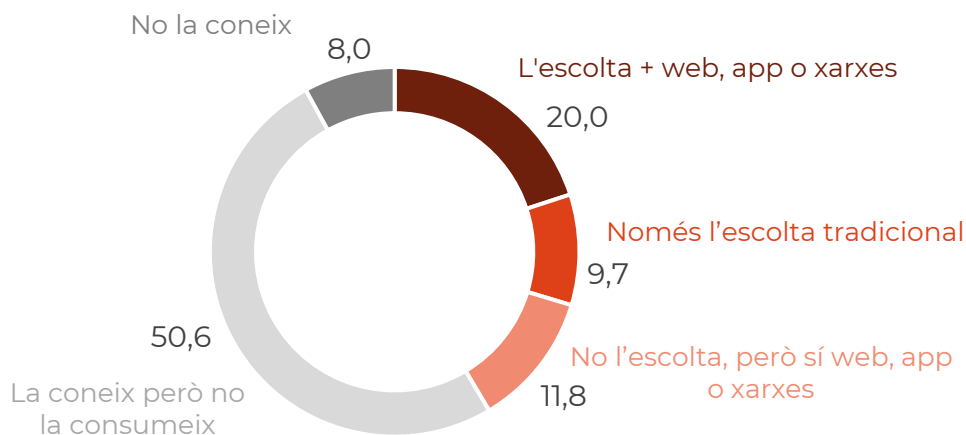
Com ha conegut Ràdio Sabadell? –Espontània–



# MÉS DEL 40% DE LA POBLACIÓ ENTREVISTADA ÉS SEGUIDORA DE RÀDIO SABADELL PER ALGUNA VIA. EL MÉS USUAL ÉS ESCOLTAR-LA, CONSUMINT-LA O NO TAMBÉ PER ALTRES CANALS

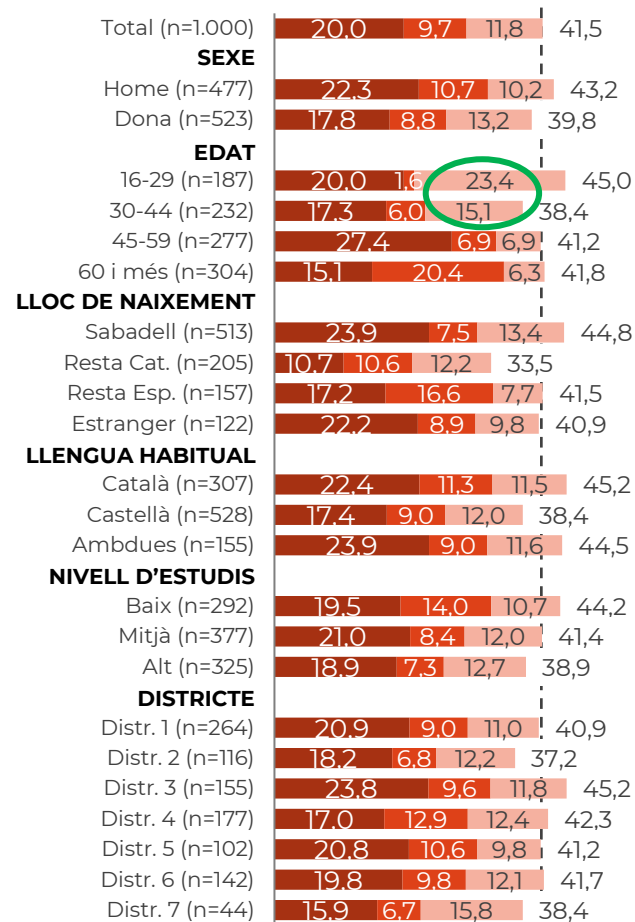
## RELACIÓ AMB RÀDIO SABADELL

Coneix o ha sentit a parlar de Ràdio Sabadell? Amb quina freqüència escolta Ràdio Sabadell, ja sigui en directe, a la carta, en podcast, per l'app, per YouTube, per Twitch o per qualsevol altre mitjà?\* Amb quina freqüència consulta la web de Ràdio Sabadell? Amb quina freqüència fa servir l'app de Ràdio Sabadell? Segueix Ràdio Sabadell a través de les xarxes socials?



**41,5%**  
Consumeix Ràdio Sabadell d'alguna manera

**2021\***  
**(30,8)**



\* Al 2021 només es preguntava si escoltava ràdio Sabadell sense suggerir les possibilitats dels diferents formats.

# EL CANAL MÉS COMÚ PER CONSUMIR RÀDIO SABADELL ÉS LA WEB, SEGUIDA DE LA RÀDIO CONVENCIONAL I L'INSTAGRAM


## CONSUM DESGLOSSAT DE RÀDIO SABADELL




**19,7%**  
Web



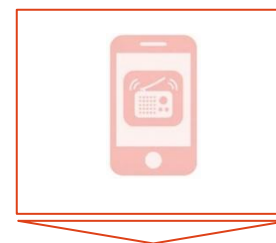
**17,1%**  
Ràdio  
convencional




**14,4%**  
Instagram



**4,9%**  
Facebook




**4,7%**  
App



**4,0%**  
X (Twitter)



**3,6%**  
Plataformes  
d'àudio



**2,5%**  
YouTube



**1,8%**  
Assistents de  
veu



**1,6%**  
TikTok



**1,0%**  
Twitch



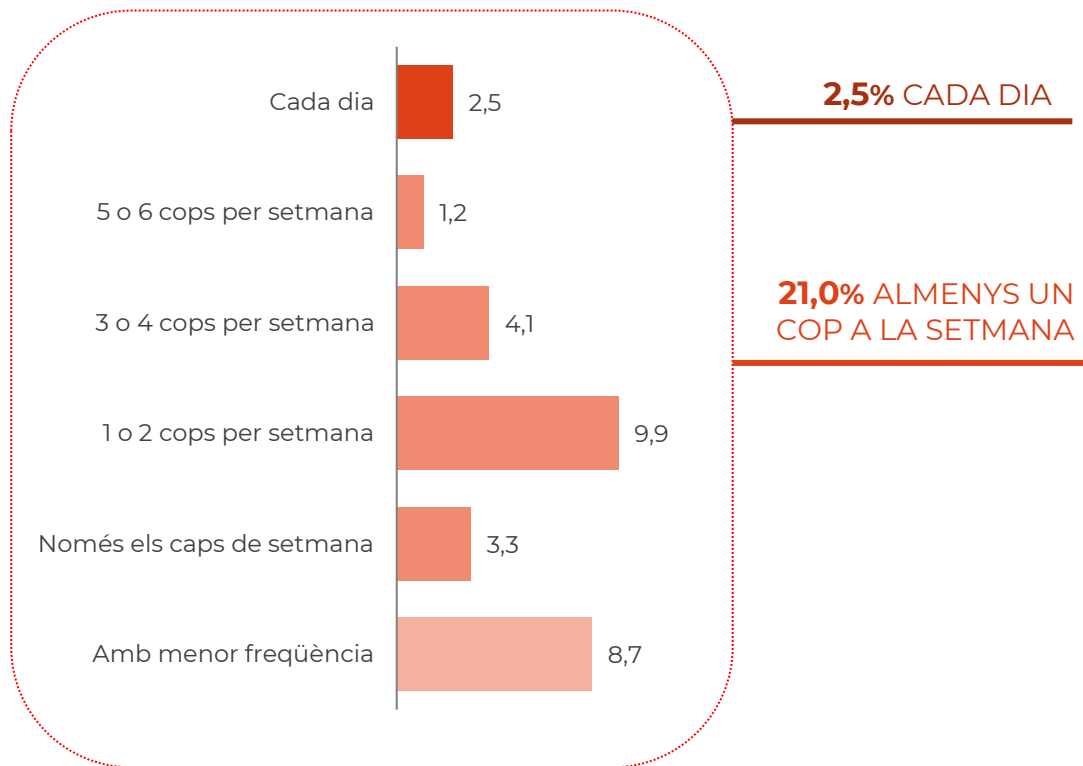

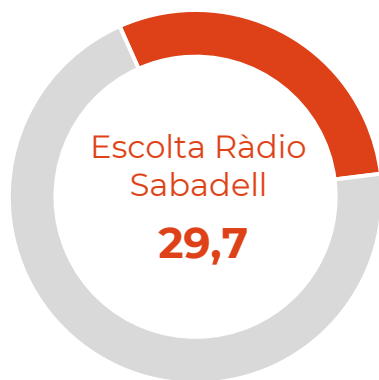
## **CONSUM I VALORACIÓ DE L'EMISSORA**

---

# TRES DE CADA DEU SÓN OIENTS DE RÀDIO SABADELL, I UN 2,5% L'ESCOLTA DIÀRIAMENT. ENTRE ELS OIENTS, EL MÉS USUAL ÉS ESCOLTAR-LA UN O DOS COPS PER SETMANA

## SEGUIMENT DE RÀDIO SABADELL

Amb quina freqüència escolta vostè Ràdio Sabadell, ja sigui en directe, a la carta, en podcast, per l'app, per Youtube, per Twitch o per qualsevol altre mitjà? –Suggerida–



Això significaria que uns **55 mil sabadellencs\* escolten Ràdio Sabadell, dels quals uns 4.700 ho fan cada dia.**


\* Segons dades de l'IDESCAT (2024) a Sabadell hi ha 186.854 persones de 16 i més anys.

# EL SEGUIMENT DE RÀDIO SABADELL AUGMENTA MÉS DE 7 PUNTS. CREIX PRINCIPALMENT EL CONSUM SETMANAL

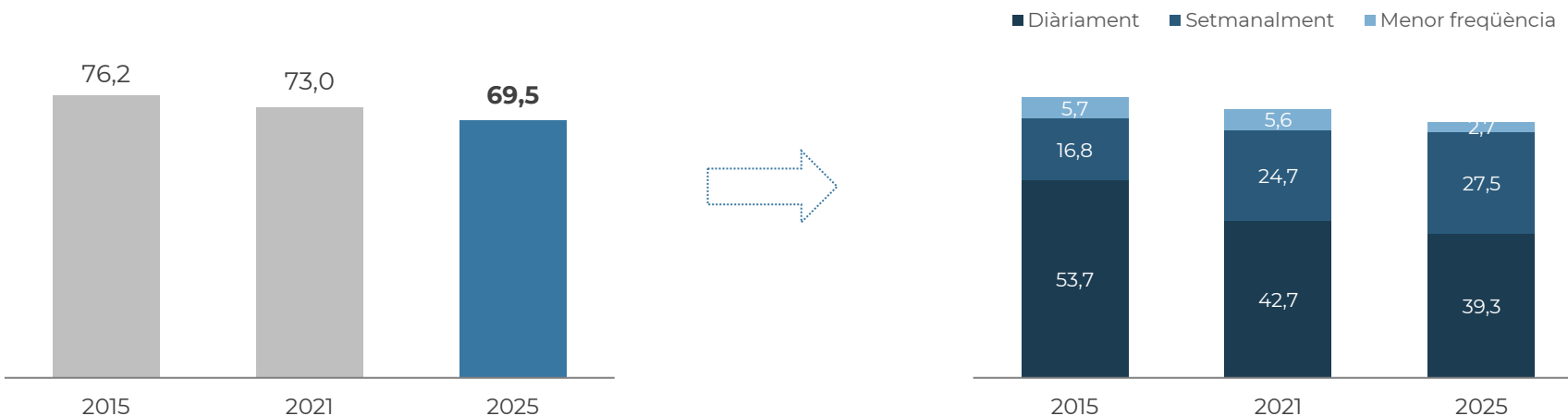
## EVOLUCIÓ DE SEGUIMENT DE RÀDIO SABADELL

Amb quina freqüència escolta vostè Ràdio Sabadell, ja sigui en directe, a la carta, en podcast, per l'app, per Youtube, per Twitch o per qualsevol altre mitjà?\* –Suggerida–

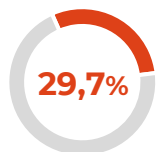
### OIENTS DE RÀDIO SABADELL



### OIENTS DE RÀDIO - TOTAL



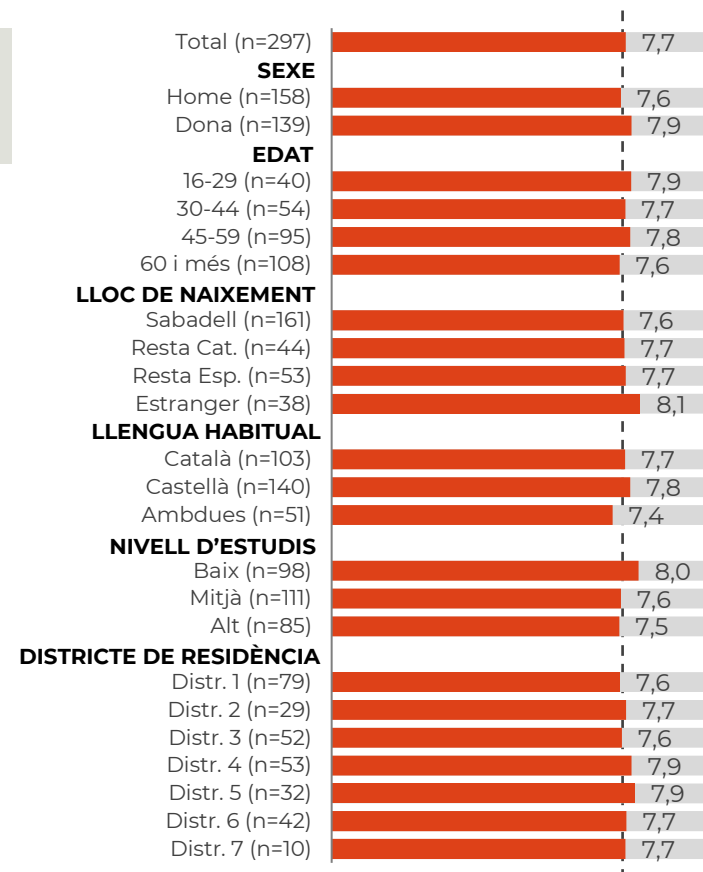
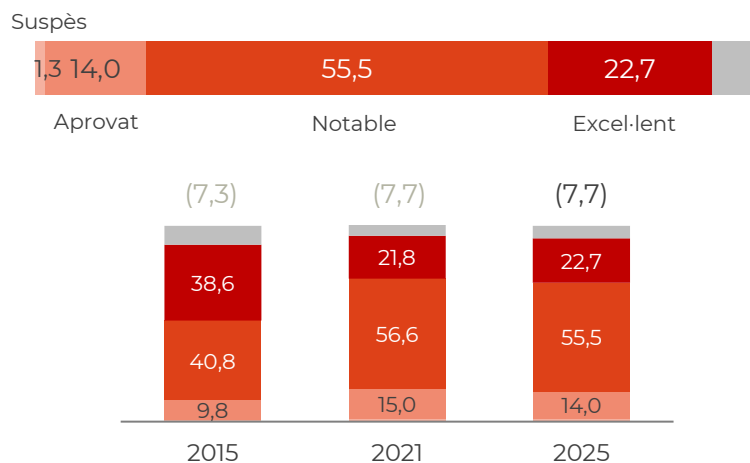
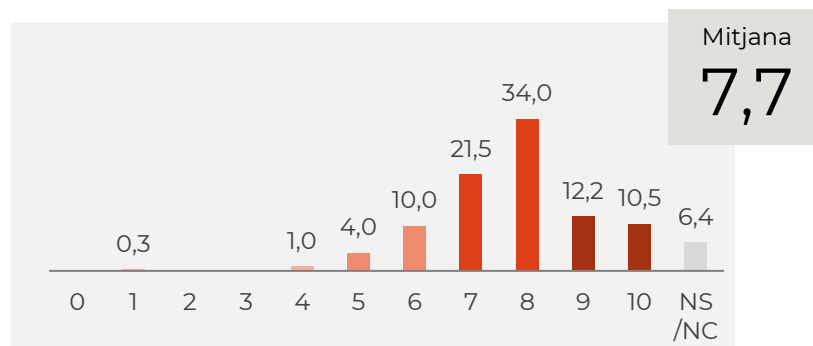
# RÀDIO SABADELL MANTÉ LA SEVA VALORACIÓ MITJANA DE 7,7. MÉS D'UN 20% DELS SEUS OIENTS LA VALOREN AMB UN EXCEL·LENT



Escolta Ràdio Sabadell (n=297)

## VALORACIÓ DE RÀDIO SABADELL\*

En una escala de 0 a 10, com valora Ràdio Sabadell?

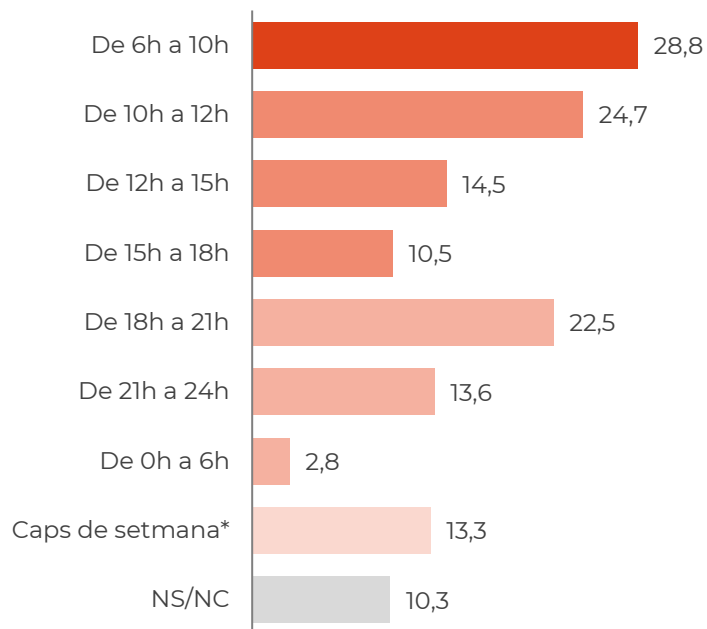


\* En alguns segments el nombre de casos és petit i, per tant, cal prendre's els resultats amb cautela.

## LES FRANGES HORÀRIES AMB MÉS OIENTS DE RÀDIO SABADELL CONTINUEN ESSENT DE 6H A 12H I DE 18H A 21H

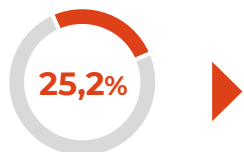
### FRANJA HORÀRIA

En quines franges horàries acostuma a escoltar la Ràdio Sabadell?  
-Suggestida. Multiresposta-



### EVOLUCIÓ

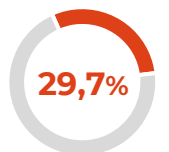
	2015	2021	2025
<b>Franja horària</b>			
De 6h a 10h	28,3	23,1	28,8
De 10h a 12h	28,3	25,3	24,7
De 12h a 15h	26,1	14,9	14,5
De 15h a 18h	16,3	15,4	10,5
De 18h a 21h	31,5	24,9	22,5
De 21h a 24h	13,6	9,0	13,6
De 0h a 6h	2,7	2,3	2,8
Caps de setmana			13,3
<b>NS/NC</b>	0,5	11,8	10,3



Escolta Ràdio Sabadell en directe  
(n=253)

\* L'opció de resposta *Caps de setmana* s'ha afegit nova l'any 2025.

# EL CONSUM DE RÀDIO SABADELL PER INTERNET (52,9%) S'EQUIPARA PRÀCTICAMENT AL CONSUM A TRAVÉS D'APARELLS CONVENCIONALS DE RÀDIO (57,3%)

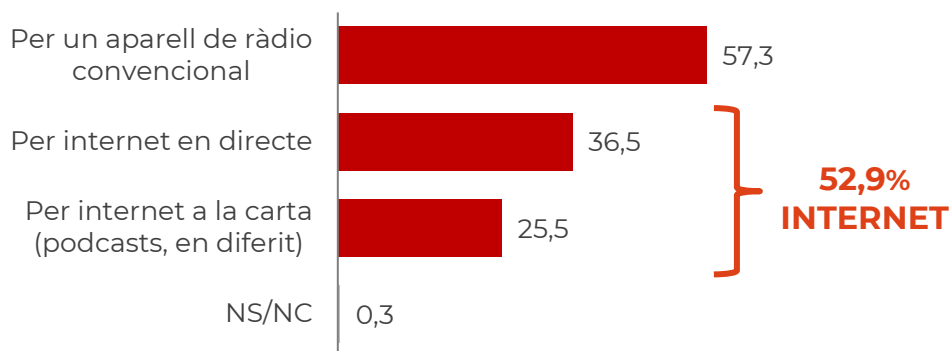


Escolta Ràdio Sabadell (n=297)

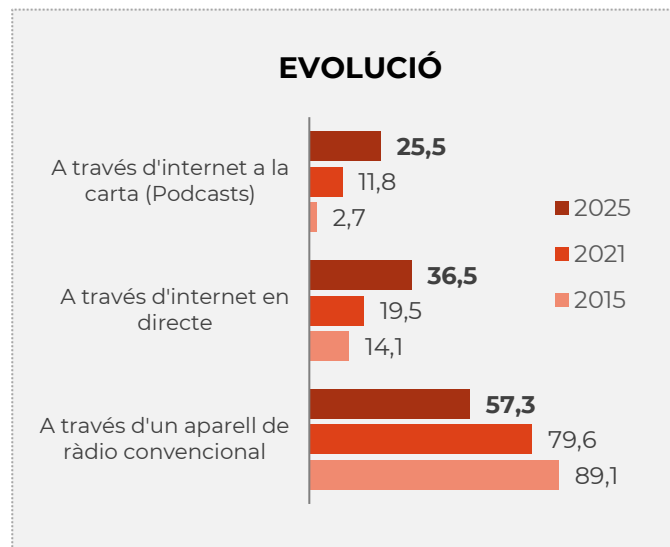


## MITJANS PER ESCOLTAR RÀDIO SABADELL

En general, com escolta Ràdio Sabadell?  
-Suggestida. Multiresposta-



## EVOLUCIÓ



	SEXE		EDAT				LLOC DE NAIXEMENT				NIVELL D'ESTUDIS			
	TOTAL	Home	Dona	De 16 a 29	De 30 a 44	De 45 a 59	De 60 i més	Sabadell	Resta Cat.	Resta Esp.	Estranger	Baix	Mitjà	Alt
	(n=297)	(n=158)	(n=139)	(n=40)	(n=54)	(n=95)	(n=108)	(n=161)	(n=44)	(n=53)	(n=38)	(n=98)	(n=111)	(n=85)
Per un aparell de ràdio convencional	57,3	56,4	58,2	22,6	50,0	51,6	79,6	51,2	67,9	75,5	47,3	67,2	50,3	55,8
Per internet en directe	36,5	42,1	30,2	47,8	42,6	41,1	25,0	40,0	34,3	28,2	36,9	30,7	40,7	38,0
Per internet a la carta (podcasts, en diferit)	25,5	25,2	25,9	57,5	33,3	24,2	10,2	33,8	18,5	7,6	21,1	12,4	28,1	36,9
NS/NC	0,3		0,7				0,9			1,9		1,0		

# ENTRE ELS QUI L'ESCOLTEN A TRAVÉS D'INTERNET, TRES QUARTES PARTS HO FAN MITJANÇANT EL MÒBIL. LA WEB ÉS LA VIA MÉS FREQUËNT

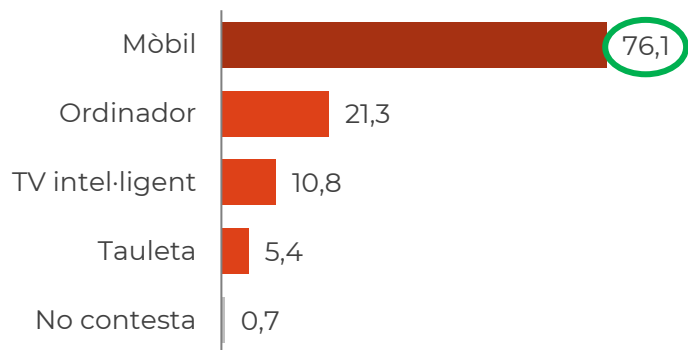


Escolta Ràdio Sabadell a través d'internet en directe o a la carta (n=157)



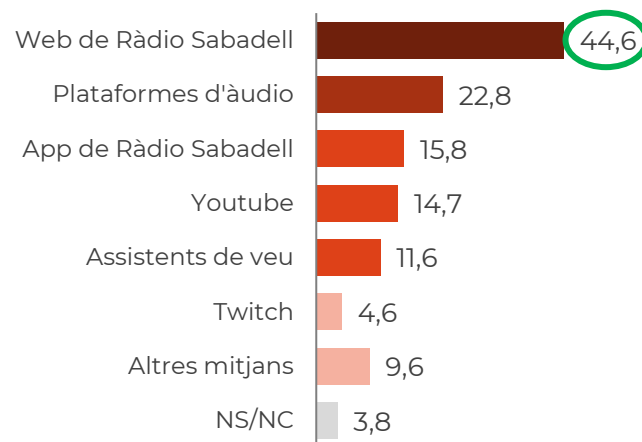
## APARELLS PER ESCOLTAR RÀDIO SABADELL\*

Quan l'escolta per internet, quin o quins aparells l'escolta?  
-Suggerida. Multiresposta-



## MITJÀ PER ESCOLTAR PER INTERNET\*

Quan l'escolta per internet, més concretament, l'escolta per...  
-Suggerida. Multiresposta-





## **CONSUM I VALORACIÓ DE LA WEB**

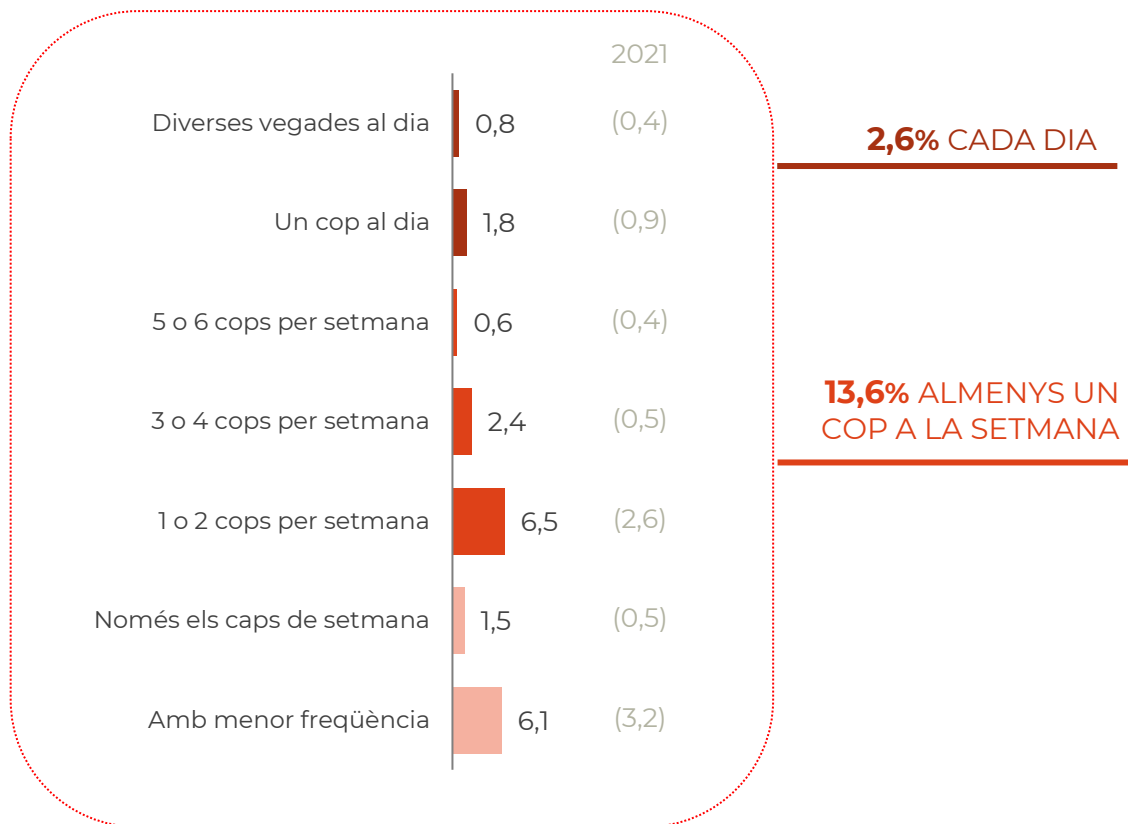
---

# DOS DE CADA DEU ENTREVISTATS CONSULTEN LA WEB DE RÀDIO SABADELL, I GAIREBÉ UN 3% LA CONSULTA DIÀRIAMENT. ELS QUE VISITEN LA WEB INCREMENTEN MÉS DE 10 PUNTS



## SEGUIMENT DE LA WEB RÀDIO SABADELL

Amb quina freqüència consulta la web de Ràdio Sabadell?  
–Suggerida–



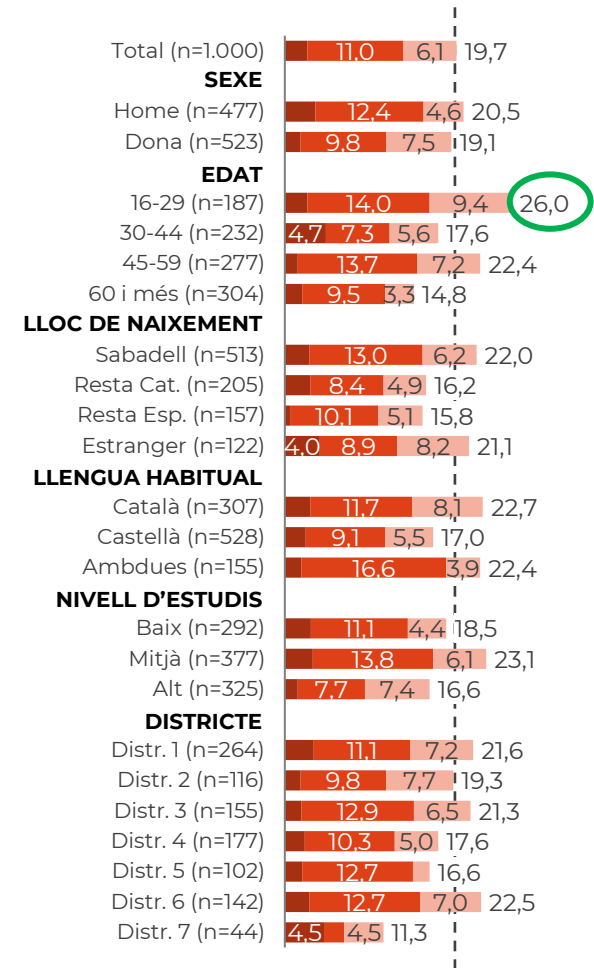
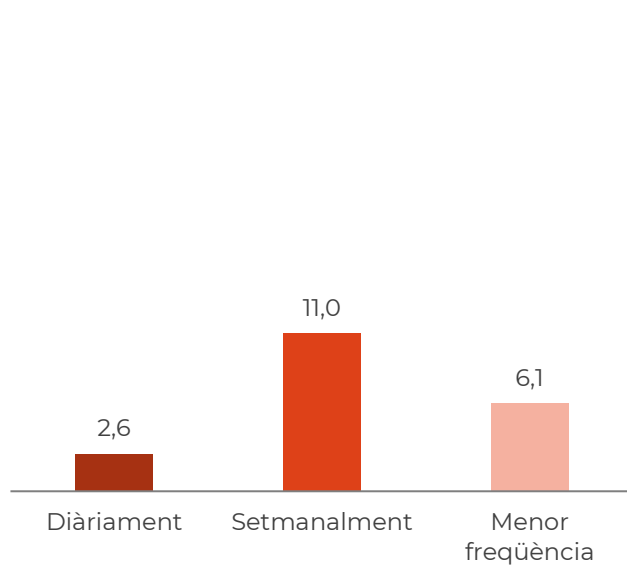
**Aproximadament 37 mil sabadellencs\* consulten la web** de Ràdio Sabadell, i al voltant de **5.000** ho fan una o diverses vegades al dia.

\* Segons dades de l'IDESCAT (2024) a Sabadell hi ha 186.854 persones de 16 i més anys.

# ELS MÉS JOVES I LES PERSONES AMB UN NIVELL D'ESTUDIS MITJÀ SÓN ELS QUE FAN UN ÚS MÉS FREQÜENT DE LA WEB, SOBRETOT SETMANALMENT

## SEGUIMENT DE LA WEB RÀDIO SABADELL

Amb quina freqüència consulta la web de Ràdio Sabadell?  
-Suggerida-



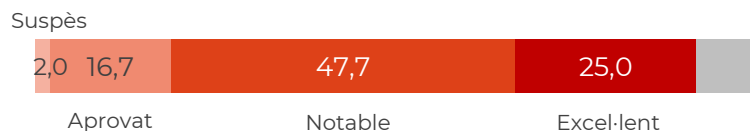
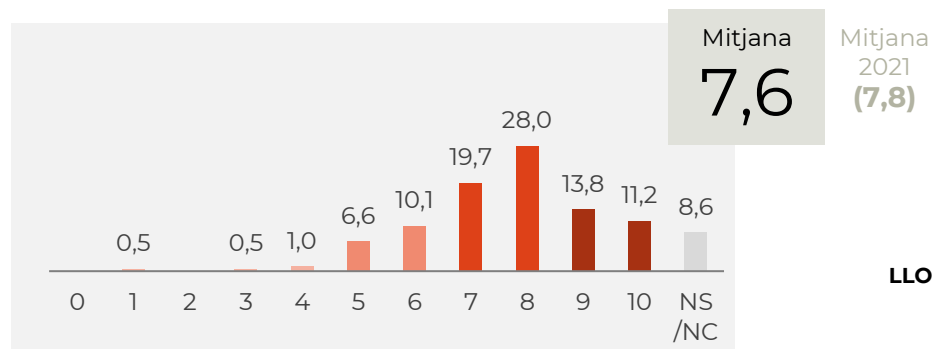
# LA WEB OBTÉ UNA VALORACIÓ DE 7,6. UN DE CADA QUATRE USUARIS LA VALORA AMB UN EXCEL·LENT

## VALORACIÓ DE LA WEB DE RÀDIO SABADELL\*

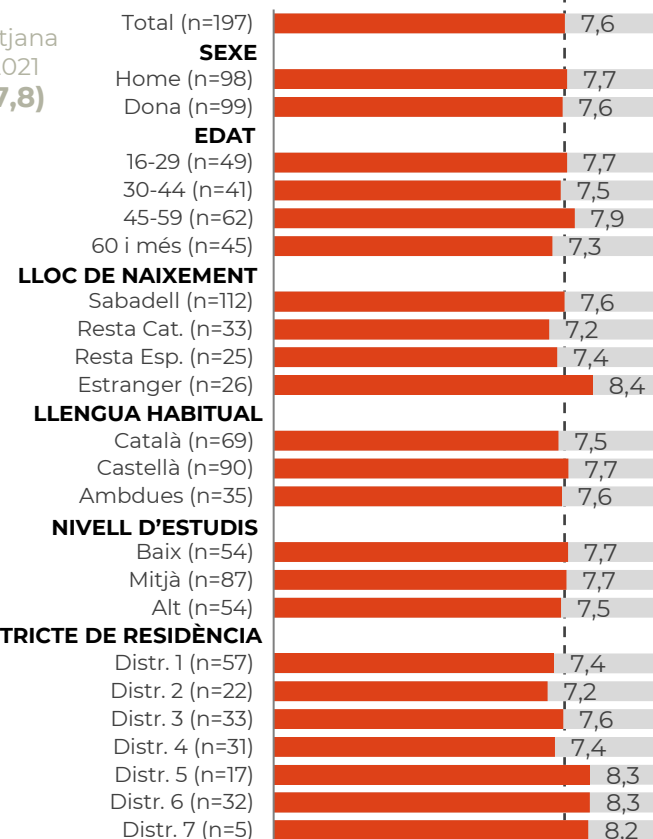
En una escala de 0 a 10, com valora vostè la web de Ràdio Sabadell?



Consulta la web de Ràdio Sabadell (n=197)



	Suspès	Aprovat	Notable	Excel·lent
2021	(1,2)	(9,5)	(62,3)	(23,6)



\* En alguns segments el nombre de casos és petit i, per tant, cal prendre's els resultats amb cautela.

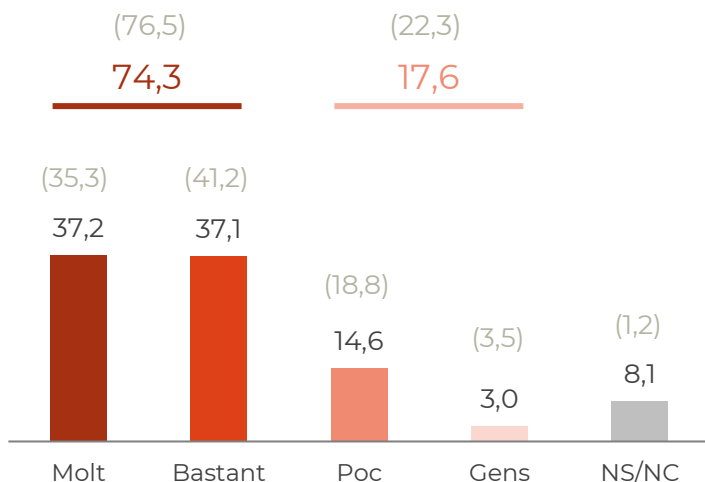
## A UNA MAJORIA ELS AGRADA TROBAR VÍDEOS O TALLS DE VEU ACOMPANYANT LES NOTÍCIES DE LA WEB



Consulta la web de Ràdio Sabadell (n=197)

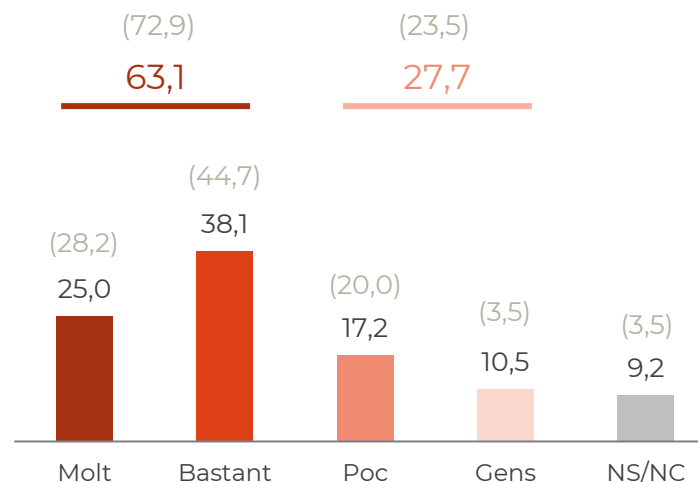
### VÍDEOS ACOMPANYAT LES NOTÍCIES\*

Li agrada molts, bastant, poc o gens trobar vídeos acompanyant les notícies de la web?



### TALLS DE VEU ACOMPANYANT LES NOTÍCIES\*

I trobar talls de veu?





## **CONSUM I VALORACIÓ DE L'APP**

---

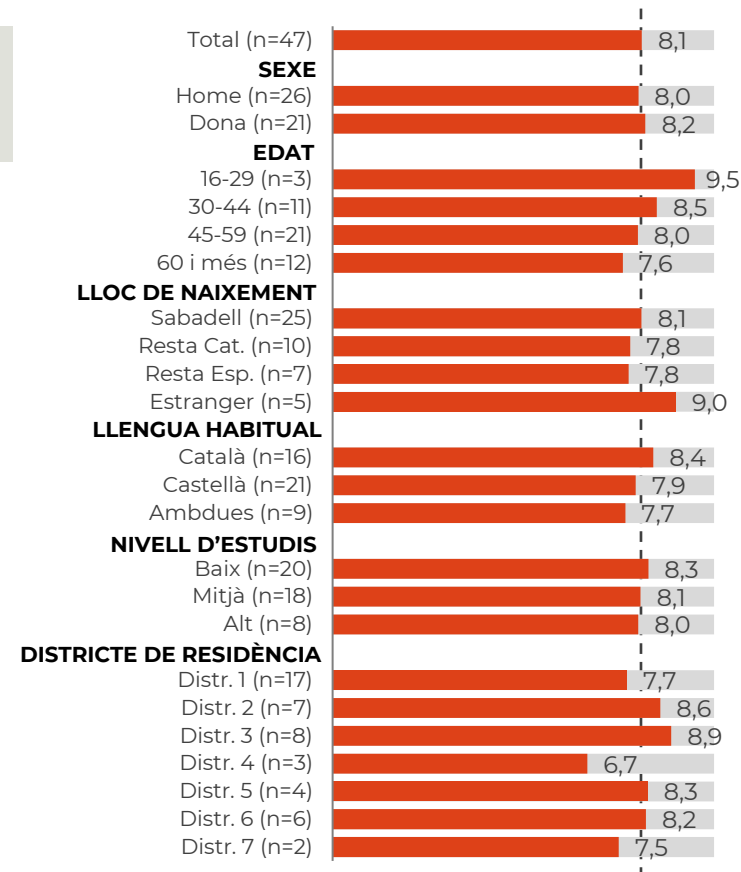
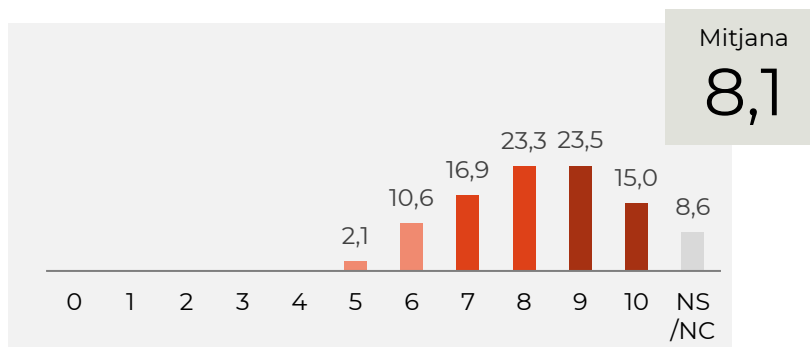
# L'APP DE RÀDIO SABADELL OBTÉ UNA VALORACIÓ MITJANA DE 8,1. PROP DEL 40% DELS USUARIS LA VALOREN AMB UN EXCEL·LENT

## VALORACIÓ DE L'APP DE RÀDIO SABADELL\*

En una escala de 0 a 10, com valora vostè l'app de Ràdio Sabadell?



Fa servir l'app de Ràdio Sabadell (n=47)



\* En alguns segments el nombre de casos és petit i, per tant, cal prendre's els resultats amb cautela.



## **CONSUM I VALORACIÓ DE LES XARXES SOCIALS**

---

# DOS DE CADA DEU ENTREVISTATS SEGUEIXEN A RÀDIO SABADELL A LES XARXES SOCIALS. EL SEU SEGUIMENT HA CRESCUT MÉS DE 7 PUNTS RESPECTE AL 2021

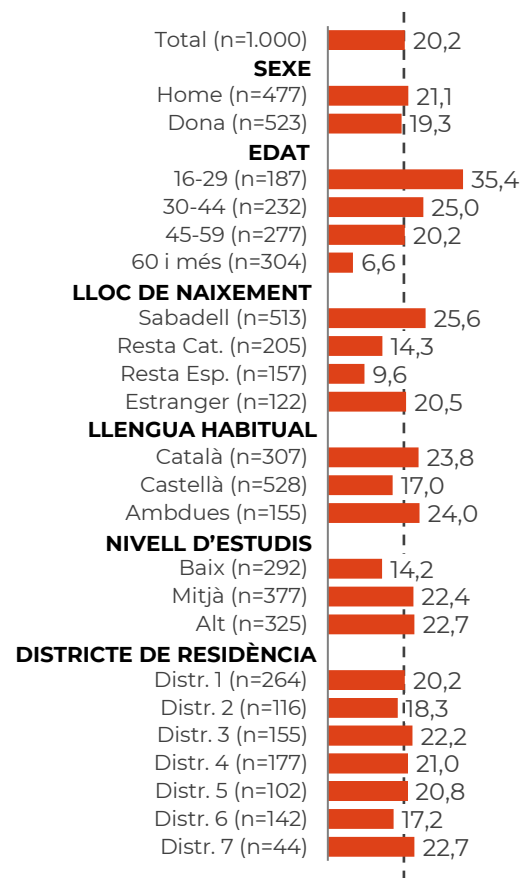


## SEGUIMENT XARXES SOCIALS DE RÀDIO SABADELL

Segueix Ràdio Sabadell a través de les xarxes socials?



**Prop de 38 mil sabadellencs\* segueixen Ràdio Sabadell a través de les xarxes socials.**

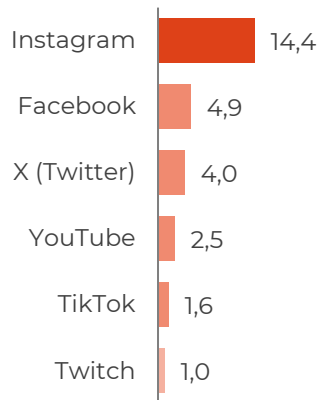


\* Segons dades de l'IDESCAT (2024) a Sabadell hi ha 186.854 persones de 16 i més anys.

# INSTAGRAM ÉS LA XARXA SOCIAL ON MÉS ENTREVISTATS SEGUEIXEN A RÀDIO SABADELL EN TOTS ELS SEGMENTS, SEGUIDA DE FACEBOOK I X (TWITTER)

## SEGUIMENT XARXES SOCIALS DE RÀDIO SABADELL

Segueix Ràdio Sabadell a través de les xarxes socials? Quines?  
–Espontània. Multiresposta–



## EVOLUCIÓ

	2021	2025
Instagram	4,6	14,4
Facebook	5,1	4,9
X (Twitter)	5,2	4,0
YouTube	0,4	2,5
TikTok		1,6
Twitch		1,0
<b>No segueix XXSS</b>	87,4	79,8

	SEXE			EDAT				LLOC DE NAIXEMENT				LLENGUA HABITUAL			NIVELL D'ESTUDIS		
	TOTAL	Home	Dona	De 16 a 29	De 30 a 44	De 45 a 58	De 60 i més	Sabadell	Resta Cat.	Resta Esp.	Estranger	Català	Castellà	Ambdues	Baix	Mitjà	Alt
	(n=1000)	(n=477)	(n=523)	(n=187)	(n=232)	(n=277)	(n=304)	(n=513)	(n=205)	(n=157)	(n=122)	(n=307)	(n=528)	(n=155)	(n=292)	(n=377)	(n=325)
Instagram	14,4	13,2	15,5	27,2	18,5	13,4	4,0	18,5	10,3	7,0	13,0	17,8	12,4	14,1	10,4	16,5	15,5
Facebook	4,9	4,6	5,2	3,7	6,5	5,4	4,0	5,4	2,0	4,4	8,2	4,6	4,9	5,2	7,2	5,3	2,5
X (Twitter)	4,0	6,6	1,5	7,7	3,5	5,8	0,3	5,8	4,4		0,9	7,7	1,2	6,5	0,7	2,7	8,2
YouTube	2,5	3,2	1,9	4,4	3,0	1,4	2,0	3,0	0,5	1,9	4,9	3,0	2,1	3,2	2,0	3,2	2,2
TikTok	1,6	1,7	1,5	3,3	2,6	1,4		2,0	0,5	1,3	2,4	1,0	1,7	2,7	2,1	1,6	1,3
Twitch	1,0	1,5	0,6	2,2	2,2	0,4		1,8	0,5			1,0	1,0	1,3		1,9	0,9
<b>No segueix XXSS</b>	<b>79,8</b>	<b>78,9</b>	<b>80,6</b>	<b>64,7</b>	<b>75,0</b>	<b>79,7</b>	<b>93,4</b>	<b>74,4</b>	<b>85,8</b>	<b>90,4</b>	<b>79,5</b>	<b>76,2</b>	<b>83,0</b>	<b>76,0</b>	<b>85,7</b>	<b>77,6</b>	<b>77,4</b>

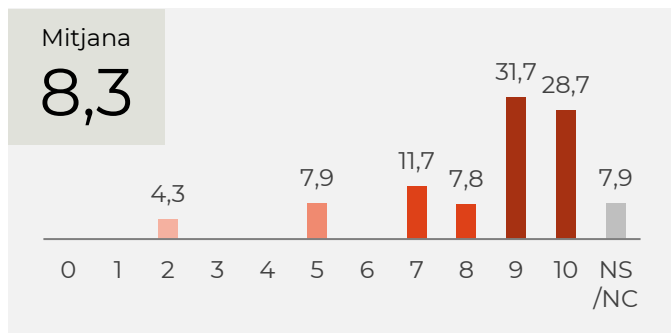
# TANT EL CANAL DE YOUTUBE COM TWITCH DE RÀDIO SABADELL REBEN BONA VALORACIÓ PER PART DELS SEUS USUARIS, SOBRETOT EL CANAL DE YOUTUBE

## VALORACIÓ DE LES XARXES SOCIALS DE RÀDIO SABADELL\*

En una escala de 0 a 10, com valora el canal de YouTube/Twitch de Ràdio Sabadell?



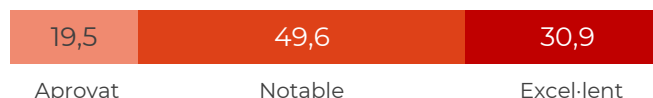
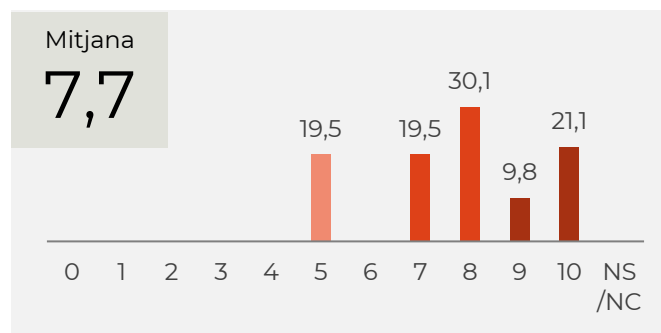
Escolta o segueix Ràdio Sabadell per YouTube (n=25)



Suspès



Escolta o segueix Ràdio Sabadell per Twitch (n=10)



\* El nombre de casos és petit i, per tant, cal prendre's els resultats amb cautela.



## SEGUIMENT DEL FUTBOL

---

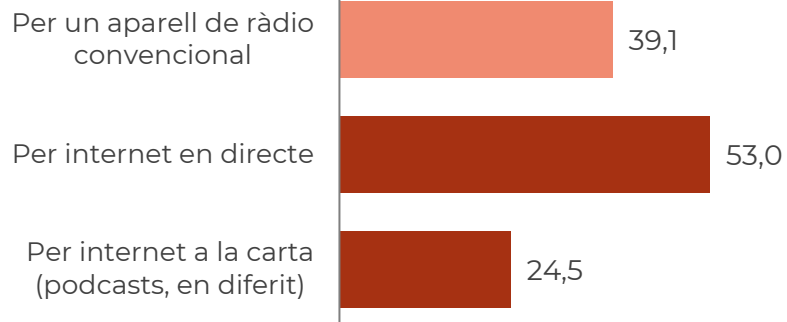
# SET DE CADA DEU OIENTS DE LES TRANSMISSIONS I/O PROGRAMES ESPORTIUS HO FAN A TRAVÉS D'INTERNET

## CANALS DE SEGUIMENT DE CONTINGUT ESPORTIU

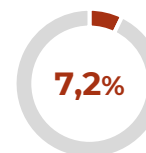
En general, com escolta aquestes transmissions i/o programes esportius?  
-Suggerida. Multiresposta-



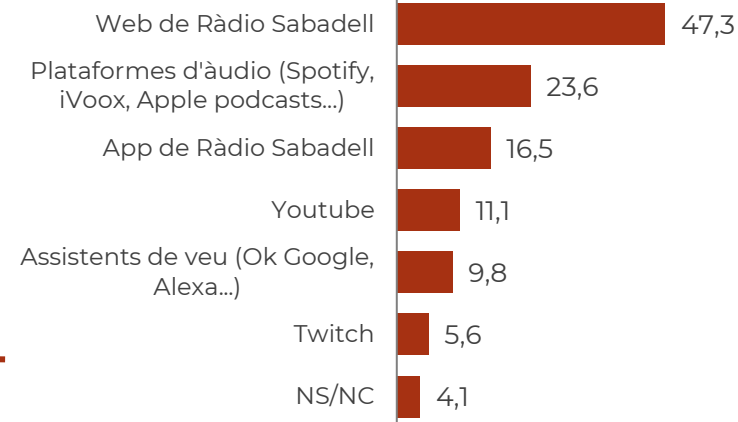
Escolta transmissions i/o programes del Sabadell de futbol (n=104)



69,2%  
INTERNET



Escolta transmissions i/o programes del Sabadell de futbol a través d'internet en directe o la carta (n=72)



# GESOP

Gabinet d'Estudis Socials i Opinió Pública, S.L.  
c/ Provença 385-387, Ent. 1a. 08025 Barcelona  
Tel. 93 300 07 42 [www.gesop.net](http://www.gesop.net)  
[www.twitter.com/\\_GESOP](https://www.twitter.com/_GESOP)